



NAREG

Udržateľné využívanie regionálnych zdrojov
Nachhaltige Regionale Ressourcennutzung

MODUL č. 2
Prijímanie odpadov na zberný dvor



Tento študijný materiál vznikol v rámci projektu NAREG, ktorý je realizovaný v rámci programu INTERREG V-A SK-AT a spolufinancovaný z Európskeho fondu regionálneho rozvoja.

Vypracoval: Ing. Elena Bodíková, PhD. a kol. Good Mood SK

V Bratislave, 2021

Partneri projektu: Forschung Burgenland, Trnavský samosprávny kraj, Burgenländischer Müllverband, ZOHŽO, Nezisková organizácia Centrum kontinuálneho vzdelávania, FH Burgenland, AWS Schwechat

Študijné materiály pre účastníkov



Používané nádoby na odpad


Nádoby na triedený odpad



Nádoby na bioodpad



Nádoby na drobný stavebný odpad



Nádoby na objemný odpad



Nádoby na nebezpečné odpady



Nádoby na batérie a akumulátory



Nádoby na elektroodpady



Nádoby na textil a šatstvo



Prijímané odpady

Triedené zložky

Papier: noviny, kartóny, letáky, kancelárske papiere			
			
Sklo: fľaše, zaváraninové poháre, tabuľové sklo, sklenené riady			
			
Plasty: PET fľaše, fólie biele, priesvitné, kelímky, HDPE fľaše			
			
Viacvrstvé kombinované materiály			
			
Kovové obaly			
			
















Zelené odpady












Kuchynské odpady



Drobné stavebné odpady

Tehly, betón, obkladačky, škridle			
			
Sanita			
			
Kovy			
			
Drevo, okná, dvere			
			

Objemný odpad

Nábytok		
		
Koberce, športové potreby		
		
Matrace, drevo, okná, dvere		
		

Nebezpečný odpad

Plechovky od farieb, lakov, prípravkov na ochranu rastlín, dezinfekčných prostriedkov, použité štetce



Textil, šatstvo

Oblečenie, obuv



Postup pri prijímaní odpadov

1. Prezrieť odpad.
2. Skontrolovať podľa občianskeho preukazu bydlisko pôvodcu odpadu, ktorý odpad priniesol. Ak nie je poplatníkom obce, odpad neprevziať.
3. Pozrieť, či niečo z prineseného odpadu nemôže byť opätovne použité. Ak áno, tento odpad odložiť na určenú plochu.
4. Ak je na zbernom dvore váha, odpad odvážiť.
5. Hmotnosť odpadu zaznamenať do denníka.
6. Poslať pôvodcu odpadu k správne mu kontajneru, kam odpad vyloží.
7. Skontrolovať, či bol odpad správne umiestnený.
8. Ak je potrebné, upratať (pozametať a pod.).